

Digitálny detektor hladiny alkoholu z dychu

orava

FIT-219

Návod na obsluhu

SK



CE

FIT-219

Všeobecné bezpečnostné upozornenia

- Pred uvedením tohto zariadenia do prevádzky si pozorne prečítajte tento návod na použitie!
- Odložte si tento návod na použitie so záručným listom, pokladničný blok a krabicu s vnútorným obalom pre prípad reklamácie výrobku!
- Zariadenie je určené výhradne pre osobné používanie. Nejedná sa o profesionálne zariadenie.
- Keď zariadenie nepoužívate, čistíte ho, alebo keď sa vyskytne porucha, zariadenie vypnite.
- Zvoľte také umiestnenie zariadenia, aby bolo mimo dosahu detí.
- Zariadenie nerozoberajte. Opravu prenechajte na autorizovaný servis.
- Nevystavujte zariadenie pôsobeniu tepla, priamemu slnečnému žiareniu, vlhkosti, mechanickému poškodeniu ostrými predmetmi ani iným nepriaznivým vplyvom.
- Zariadenie používajte len s pôvodným príslušenstvom.
- Zariadenie neponárajte do vody.
- Zariadenie nevystavujte prudkým nárazom ani otrasom.
- Zariadenie používajte len pre stanovený účel.
- Používajte zariadenie len pre účely uvedené v tomto návode
- Zariadenie musí byť pod dozorom, ak ho používajú deti alebo invalidné osoby.
- Držte zariadenie z dosahu horúcich objektov.
- Nevkladajte žiadne predmety do otvoru zariadenia
- Údaje z tohto zariadenia sú iba informatívne. Odporúčame ho nepoužívať na rozhodovanie o schopnosti vykonávať akúkoľvek zodpovednú činnosť.

Bezpečnostné upozornenia k batérii

- Batérie skladujte mimo dosahu detí. Ak by došlo k prehltnutiu, ihneď vyhľadajte lekára.
- Batérie pred vložením utrite suchou handričkou. Zaistíte tak dobrý kontakt.
- Pri vkladaní batérií skontrolujte správnu polaritu.
- Batérie nedávajte do kontaktu s kovovými predmetmi. Môže dôjsť ku skratu.

Výstraha!

Pri nesprávnom zaobchádzaní môžu batérie explodovať.

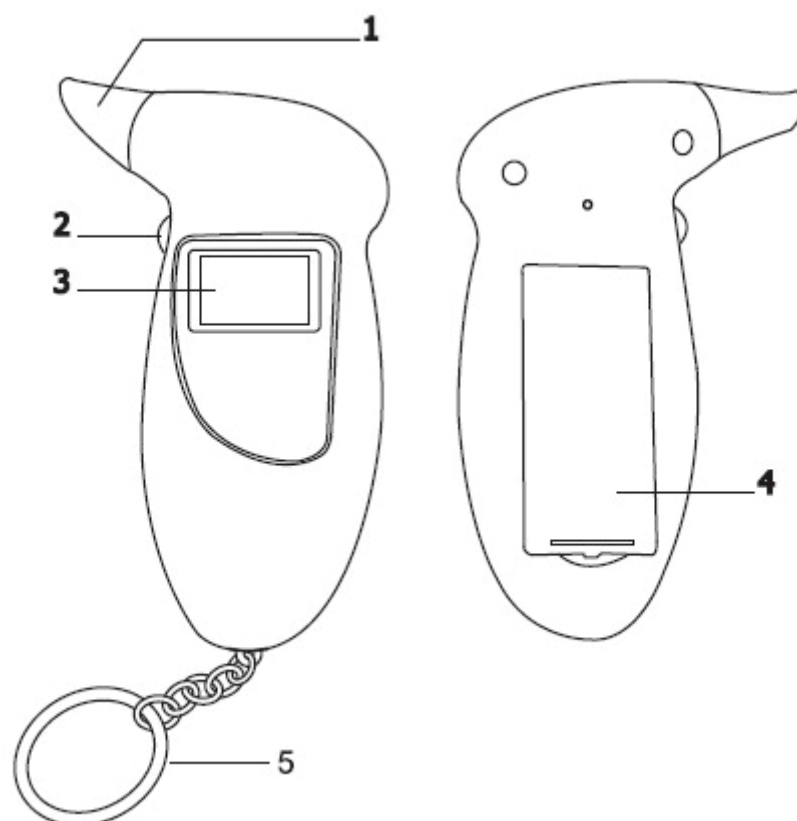
Batérie nerozoberajte, ani ich nehádzte do ohňa.

Batérie likvidujte v zmysle platných miestnych predpisov a noriem.

Použitie zariadenia bezprostredne alebo do 15 minút po použití alkoholického nápoja môže viesť k poškodeniu detekčnej sondy a hrozí nepresnosť ďalších meraní.

NIKDY NEPITE ALKOHOL, AK SA CHYSTÁTE VIESŤ MOTOROVÉ VOZIDLO!

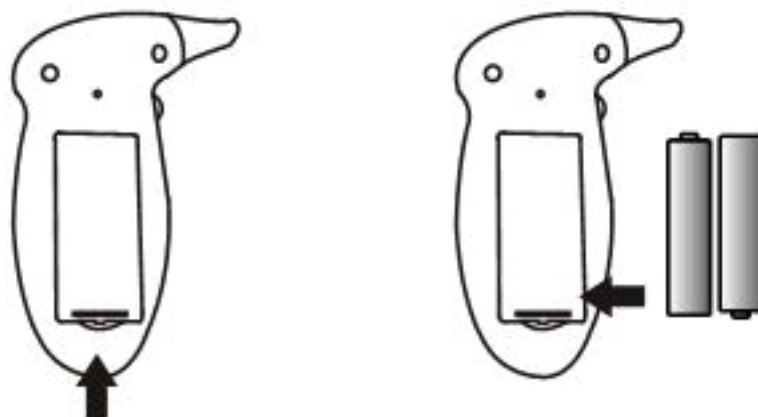
Popis častí



- 1 Dýchací nátrubok
- 2 Tlačidlo zapnutia/vypnutia
- 3 LCD displej
- 4 Priestor pre batérie
- 5 Krúžok na kľúče

Obsluha

- 1) Nadvihnutím zložte kryt priestoru pre batérie a vložte do detektora dve 1,5 V alkalické batérie veľkosti AAA. Dodržte správnu polaritu + a -.



Poznámka:

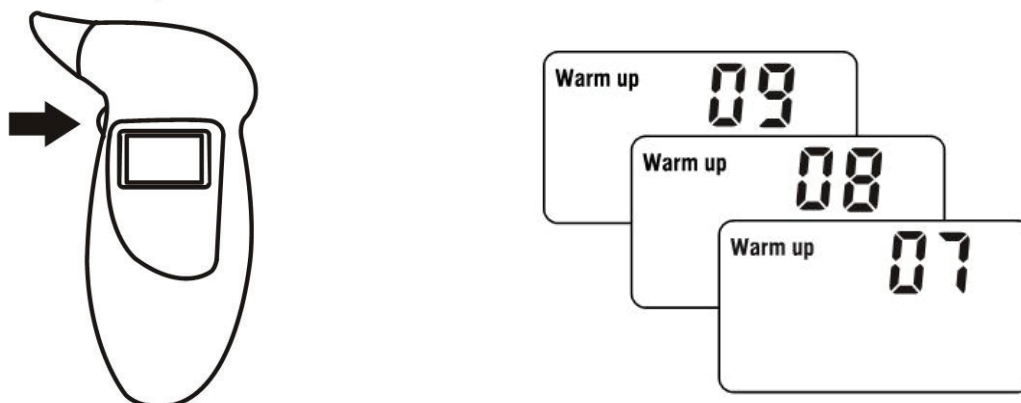
Batérie nie sú dodávané.

- 2) Nasadte kryt priestoru pre batérie naspäť.
- 3) Minimálne 20 minút pred použitím nepite a 10 minút nefajčite a pred samotným použitím si vypláchnite ústa vodou.
- 4) Zatlačte a prdiržte tlačidlo zapnutia/vypnutia (**POWER**) na 1 sekundu. Zapne sa zariadenie aj LCD displej a zaznie jedno pípnutie.
- 5) Zobrazí sa hlásenie o zahrievaní senzora „**Warm up**“.
Následne bude cca 10 sekúnd prebiehať zahrievanie senzora na optimálnu teplotu (na displeji sa zobrazuje odpočítavanie od 10 sekúnd do čísla 0).
Po zahrievaní je zariadenie pripravené.

Poznámka:

Pri prvom vybalení, alebo po dlhšom čase nepoužívania zariadenia je na jeho povrchu vždy veľké množstvo plynu a nečistôt.

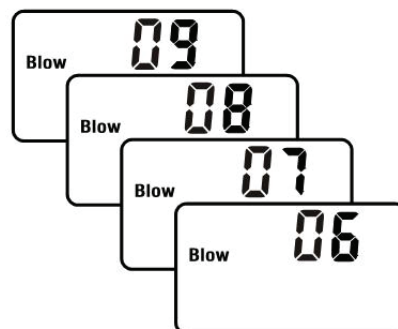
Na zahriatie a vyčistenie senzora môže byť potrebné viackrát zopakovať postup zahrievania (stlačenie tlačidla zapnutia/vypnutia).



6) Po zahriatí sa zobrazí hlásenie s pokynom pre fúkanie do zariadenia „Blow“.

Následne bude 10 sekúnd prebiehať režim fúkania, počas ktorého musíte do zariadenia fúkať (na displeji sa zobrazuje odpočítavanie od 10 sekúnd do čísla 0).

Počas odpočítavania nepreerušovane fúkajte do nátrubku najmenej 5 sekúnd normálnym výdychom. Na ukončenie fúkania budete upozornený zvukovou signalizáciou.



Nameraná hodnota sa zobrazí na displeji.

a) Pri hodnotách v rozsahu 0,3 ‰ BAC až 0,6 ‰ BAC sa zobrazí upozorňujúci symbol „Caution“ (Upozornenie).

b) Pri hodnotách v rozsahu 0,6 ‰ BAC až 0,8 ‰ BAC a vyšších sa zobrazí výstražný symbol „Danger“ (Nebezpečenstvo) a zaznie aj pípanie.



Ak počas testovania do zariadenia nefúkate, na displeji sa zobrazí 0,00 ‰ BAC.

NEŠOFÉRUJTE v prípade namerania akejkoľvek inej, než nulovej hodnoty úrovne hladiny alkoholu!

Poznánka:

Prepočet merných jednotiek promile ‰ BAC na jednotky mg/l je v pomere 2:1.

Príklad: 0,5 ‰ BAC je 0,25 mg/l.

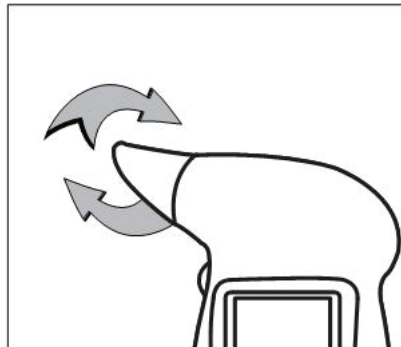
Automatické vypnutie

Po zobrazení výsledku merania na cca 10 sekúnd sa na displeji na cca 2 až 3 sekundy zobrazí hlásenie „**OFF**“ (Vypnutie) a zariadenie sa automaticky vypne.



Výmena nátrubku

- 1) Jedným otočením doľava nátrubok uvoľníte a vytiahnete ho.
- 2) Na jeho miesto nasuňte nový nátrubok a otočte ho doprava, aby sa správne osadil.



Výmena batérií

Blikanie a slabé podsvietenie LCD displeja indikuje slabé batérie. V takomto prípade vymeňte obidve batérie za nové alkalické batérie veľkosti AAA.

Dôležité upozornenie

Nameraný údaj má orientačný charakter. Presnú hladinu alkoholu dokáže stanoviť len lekár.

Nameranú úroveň hladiny alkoholu ovplyvňuje mnoho faktorov (napr. zvyšky okolitých plynov, zvyšky cigaretového dymu a iných látok v dychu atď...), preto má nameraný údaj výhradne orientačný charakter.

Zariadenie nie je profesionálnym zariadením a nesmie byť používané ako zariadenie poskytujúce smerodajné údaje! Z tohto dôvodu predajca ani výrobca nenesú zodpovednosť za prípadné odchýlky v nameraných údajoch.

Pred riadením motorového vozidla nepožívajte žiadne alkoholické nápoje!

Čistenie a údržba

Zariadenie čistite len suchou handričkou mierne navlhčenou vo vode.

Na čistenie nepoužívajte žiadne drsné čistiace prostriedky ani rozpúšťadlá, ako je lieh, benzín alebo riedidlo.

Zariadenie neponárajte do vody.

Upozornenia:

- Ak zariadenie nefunguje, aj keď ste vymenili batérie a dodržali ste uvedený postup, obráťte sa na predajcu alebo autorizovaný servis.
- Ak zariadenie nepoužívate, uskladnite ho v suchom prostredí.
- Ak bliká indikátor slabých batérií, batérie vymeňte. Namerané hodnoty inak nebudú presné.
- Ak je rozdiel v dvoch ihneď po sebe nameraných hodnotách viac než 0,01, treba fúkanie zopakovať.

Výmena batérií a likvidácia

Ak zariadenie nefunguje, alebo LCD displej bliká, prípadne je slabý, je nutné vymeniť batérie.

Ekologickú likvidáciu použitej batérií zabezpečíte ich odovzdaním u svojho špecializovaného predajcu, alebo ich vyhodíte do špeciálnych kontajnerov, ktoré pre tento účel pripravila obec. Informujte sa o spôsobe likvidácie batérií v zmysle platných miestnych predpisov a noriem.

Nelikvidujte ich v netriedenom komunálnom odpade.

Ak zariadenie neplánujete dlhší čas používať, vyberte z neho batérie.

Zabráňte tak ich vybitiu a prípadnému poškodeniu zariadenia vytečeným elektrolytom.

Technické údaje

Senzor:	Pokročilý polovodičový snímač oxidu alkoholu
Rozsah:	0,00 ‰ až 1,90 ‰ BAC
Presnosť:	± 0,01 ‰ BAC
Napájanie:	2 x 1,5 V batérie (veľkosť AAA)
Displej:	Grafický a číselný digitálny displej
Snímanie dychu:	Cca 3 až 5 sekúnd nepretržitého fúkania
Certifikácia:	CE (EÚ)
Príslušenstvo:	Plastikové nátrubky 5 ks
Rozmery (Š x V x H):	65 x 109 x 26 mm
Hmotnosť:	35 g (bez batérií)

Právo na zmeny vyhradené!

Výrobca:

ORAVA retail 1, a.s.
Seberínho 2
821 03 Bratislava
Slovenská republika

Dovozca:

ORAVA retail 1, a.s. Seberínho 2 821 03 Bratislava Slovenská republika	ORAVA distribution CZ, s.r.o. Ostravska 494 739 25 Sviadnov Česká republika
---	--

LIKVIDÁCIA POUŽITÝCH BATÉRIÍ



Použité batérie odložte na zberné miesta na to určené.
Riadte sa predpismi platnými vo vašej krajine.

LIKVIDÁCIA POUŽITÝCH ELEKTRICKÝCH A ELEKTRONICKÝCH ZARIADENÍ



Symbol na výrobku alebo jeho balení udáva, že tento výrobok nepatrí do domáceho odpadu. Je nutné odniesť ho do zberného miesta pre recykláciu elektrického a elektronického zariadenia.

Zaistením správnej likvidácie tohto výrobku pomôžete zabrániť negatívnym dôsledkom na životné prostredie a ľudské zdravie, ktoré by inak boli spôsobené nevhodnou likvidáciou tohto výrobku. Podrobnejšie informácie o recyklácii tohto výrobku zistíte na príslušnom miestnom úrade, v službe pre likvidáciu domáceho odpadu alebo v obchode, kde ste výrobok zakúpili.



Tento výrobok zodpovedá všetkým základným požiadavkám smerníc EÚ, ktoré sa naň vzťahujú.

Záručné podmienky

Na toto zariadenie sa poskytuje záručná lehota 24 mesiacov.

Pri uplatnení práva na záručnú opravu odovzdajte servisnému stredisku spolu so zariadením aj riadne vyplnený a potvrdený záručný list a pokladničný doklad o kúpe zariadenia. Dátum potvrdeného záručného listu a dokladu o kúpe musí byť zhodný.

Ak zhodný nie je, záruka nebude priznaná.

- Právo na bezplatnú opravu výrobku v záručnej dobe zaniká, ak:
 - užívateľ nepredloží platný záručný list a doklad o kúpe výrobku
 - vznikla porucha zapríčinená chybným zapojením, nesprávnym používaním a údržbou (prašné prostredie), mechanickým poškodením, poruchami v inžinierskych sieťach a bytovej inštalácii
 - neoprávnená osoba vykonala na výrobku zmenu alebo zásah, alebo ak porucha vznikla použitím neoriginálnych náhradných dielov
 - sa zariadenie nepoužíva podľa priloženého návodu na obsluhu

Iné podmienky súvisiace so zárukou

Predajňa, v ktorej je zariadenie predávané spotrebiteľovi, je povinná kupujúcemu zariadenie predviesť a oboznámiť kupujúceho:

- so spôsobom jeho používania a manipulácie
- so spôsobom prípadných záručných opráv
- s najbližšou záručnou opravovňou, ako aj so spôsobom odoslania zariadenia na záručnú opravu do servisného strediska dodávateľa
- riadne vyplniť záručný list. Nesprávne a neúplne vystavený záručný list je neplatný a spotrebiteľ stráca právo na záruku
- na záruku /opravu, výmenu alebo odstúpenie od zmluvy/ sa vzťahujú príslušné ustanovenia Občianskeho zákonníka a Reklamačného poriadku

Zasielanie výrobku do centrálného servisného strediska

Do centrálného servisného strediska zasielajte reklamovaný výrobok na dole uvedenú adresu.

Výhody opráv v centrálnom servisnom stredisku

Centrálné servisné stredisko je vybavené potrebným prístrojovým vybavením, bohatou zásobou náhradných dielov, kvalifikovanými a skúsenými pracovníkmi, čo vytvára predpoklad vykonania potrebnej opravy kvalitne a bez zbytočných zdržaní.

Záleží nám na Vašej spokojnosti a dôvere v naše výrobky.

Centrálné servisné stredisko
Závodná 459, 027 43 Nižná

Záručný list

_____	_____
Model	Dátum predaja
_____	_____
Adresa	Pečiatka a podpis predávajúceho

Č.	Dátum opravy.		Závada.	Pečiatka, podpis.
	Prijaté.	Ukončenie.		